

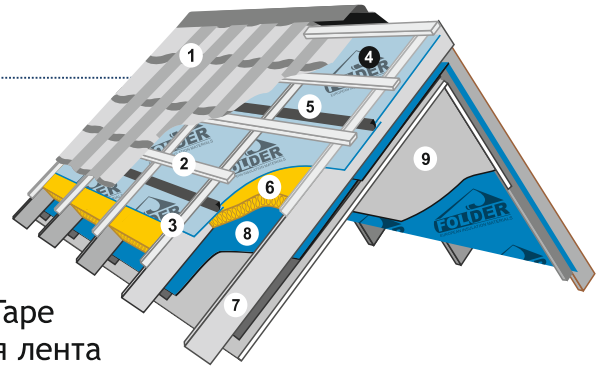


EUROPEAN INSULATION MATERIALS

Схема монтажа

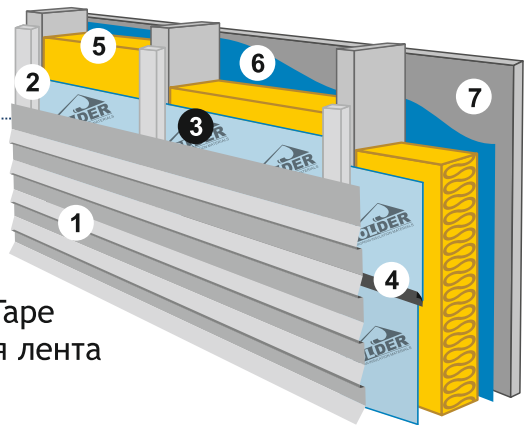
Утепленная кровля

1. Кровельное покрытие
2. Обрешетка
3. Контррейка
4. Супердиффузионная мембрана Folder Comfort 90
5. Односторонняя клейкая лента Folder Bond Tape или двусторонняя армированная монтажная лента Folder Butil PRO
6. Утеплитель
7. Стропило
8. Пароизоляционные материалы Folder
9. Внутренняя отделка



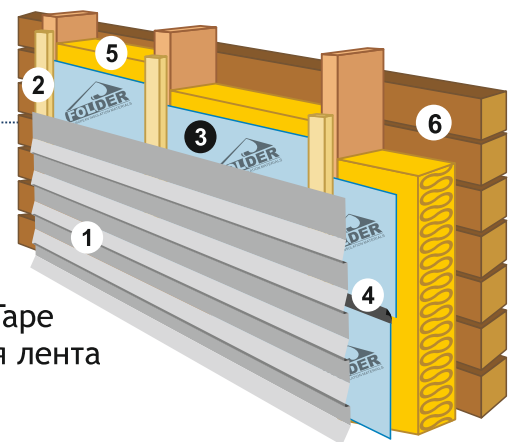
Каркасная стена

1. Наружная обшивка
2. Элементы каркаса
3. Супердиффузионная мембрана Folder Comfort 90
4. Односторонняя клейкая лента Folder Bond Tape или двусторонняя армированная монтажная лента Folder Butil PRO
5. Утеплитель
6. Пароизоляционные материалы Folder
7. Внутренняя отделка



Стена из бруса

1. Наружная обшивка
2. Элементы каркаса
3. Супердиффузионная мембрана Folder Comfort 90
4. Односторонняя клейкая лента Folder Bond Tape или двусторонняя армированная монтажная лента Folder Butil PRO
5. Утеплитель
6. Брус



ВНИМАНИЕ!

Для герметизации мест примыкания изоляционных материалов к:
-мансардным окнам
-трубам и вентиляции
-деревянным стропильным конструкциям
рекомендуется использовать армированную двустороннюю ленту Folder Butil PRO

Материал укладывается стороной с логотипом лицом к монтажнику